

# ATS



## FABRICANT

[www.ats-talle.fr](http://www.ats-talle.fr)

FABRICATION  
PORTAILS  
ET CLOTURES PVC

Délais  
de réalisation  
**15j**

FABRICATION PORTAILS  
ET CLOTURES FER FORGÉ

SPÉCIALISTE DE LA MOTORISATION  
STORES-BANNES MOTORISÉS

RÉNOVATION OUVERTURES PVC/ALU :  
PORTES D'ENTRÉE, FENÊTRES,  
VOLETS ROULANTS MOTORISÉS OU MANUELS  
VOLETS BATTANTS

PORTES DE GARAGE SECTIONNELLES  
MANUELLES ET MOTORISÉES

DEVIS GRATUITS - SERVICE APRÈS-VENTE ASSURÉ  
A votre disposition : Jérôme TERLAT : 06 76 53 01 37

Route d'Avrillé - La Lambrière  
85440 ST HILAIRE LA FORÊT  
Tél. 02 51 90 36 37 - Fax 02 51 33 23 04  
email : [talle-ats@wanadoo.fr](mailto:talle-ats@wanadoo.fr)

RCS La Roche-sur-Yon B 389 101 742

TESSIER Diffusion - 0 251 304 541 - La Tranche/Mer



PORTAIL



PORTAIL PVC



CLOTURE  
BARREAUDAGE

CLOTURE  
TROMPE L'ŒIL



PORTES ET FENÊTRES



PORTE DE GARAGE




STORE - BANNE



- **Cadre :** Aluminium thermolaqué blanc, section 50x30
- **PVC :** Lames renforcées 120x28, 120x24, 70x24, 70x20.
- **Formes:** Droit - Dégradé - Bombé - Cintré - Chapeau de gendarme (CDG) Chapeau de gendarme inversé.(CDGI) Demi chapeau de gendarme.(DCDG)
- **Fermeture** serrure Laiton 3 clés, cylindre 30+80, poignée et entrée aluminium Blanche ou Noire.
- **Fixation :** Gond laiton réglable sur platine, cheville + vis inox 8x60, verrou aluminium blanc de 210, sabot INOX à visser ou sceller, visserie alu laqué blanc 2 arrêts bascule (sur portail uniquement).
- **Coulissant :** Rail galvanisé, U de guidage, guide double, guide simple, butée fin de course.

- **Option :** Motorisation :  
Portail à 2 vantaux  
Portail coulissant.



## Série OPALE

- LAMES 120x24 Moulurées
- LAMES 120x28 Ordinaires



DROIT



DÉGRADÉ


BOMBÉ



CHAPEAU DE GENDARME



Clôture : 2 lisses horizontales



1 lisse horizontale



# Série TOPAZE

SOUBASSEMENT PLEIN AVEC LAMES JOINTIVES

- LAMES 120x24 Moulurées
- LAMES 120x28 Ordinaires
- LAMES 70x24 Moulurées

CHAPEAU DE GENDARME





BOMBÉ



DÉGRADÉ

Clôture : barreaudage 120x24

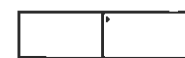
barreaudage 120x28



# Série RUBIS

SOUBASSEMENT PLEIN AVEC PANNEAUX MOULURÉS  
LAMES JOINTIVES FINITION DROITE OU FOUGÈRE

- LAMES 120x24 Moulurées
- LAMES 120x28 Ordinaires
- LAMES 70x24 Moulurées



DROIT



CINTRÉ



CDG



DÉGRADÉ



CDGI



## Série EMERAUDE



DROIT



CHAPEAU DE GENDARME



CDG



CDGI

## Série SAPHIR



CHAPEAU DE GENDARME



CDG



CDGI

Clôture : barreaudage 120x24 CDG



## Série QUARTZ



• PORTAIL PLEIN



DROIT



CDG



BOMBÉ

• PORTAIL avec panneaux moulurés droit




DROIT



CDG

• PORTAIL PLEIN avec panneaux moulurés chapeau de gendarme



DROIT



CDG

Clôture : lames jointives, modèle droit



Clôture : barreaudage 70x24

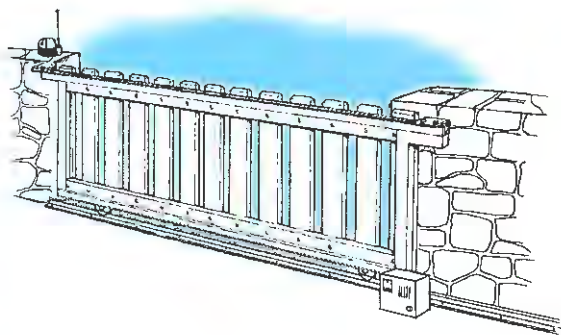


# Les COULISSANTS



*Tous nos modèles sont réalisables en version coulissants*

INSTALLATEUR AGRÉÉ



# ATS



DISTRIBUÉ PAR :

**FABRICANT**  
PORTAILS - CLÔTURES  
MOTORISATION - SERRURERIE  
Ete d'Avrillé - La Lambretière  
85440 ST HILAIRE LA FORÊT  
Tél. 02 51 90 36 37 - Fax. 02 51 33 23 00

RC La Roche sur Yon B 389 101 742 - APE 454 D - Eurl au capital de 7622,45 C